

Praskot

časopis detí a mládeže ZŠ v Kaniačke

0,50 €



nejaké foto

**Z
o
b
s
a
h
u
-
h
u
-
h
u
:
:**

Str. 2 - Úvodník
 Str. 3 - Školské klebietky
 Str. 4 - Projekt zazelenania obce
 Str. 5 - adové medvede medzi nami
 Str. 6 - Marec mesiac knihy
 Str. 7 - Testovanie9
 Str. 8 - Umelecké harašenie
 Str. 9 - Valentín
 Str. 10-11 - Ve ká noc
 Str. 12 - Pre bystré hlavi ky
 Str. 13 - Jarný horoskop
 Str. 14 - Šport
 Str. 15 - "Prkotinky"
 Str. 16 - Na vo né chvíle

Spomienka na zimu

Už zase sneží, už je tu zima.
 Môžeme sa gu ova , ve je to práma!
 Pozri sa, ako padajú vlo ky,
 pozri sa, ako sneh padá!
 Zabrala všetko snehová vláda.
 Biela krása všetko pokryla,
 pani Jese z trónu zhodila.
 Z vody sa zrazu stáva pevný most.
 No príde zas Jar a povie, že má dos .
 tak si ju užij ešte dos .

Kým ju tu máš pre rados !

Katka



Školské klebietky

Viete, že v januári sa uskutočnilo okresné kolo v olympiáde z nemeckého jazyka? Reprezentovali nás Samko Líška, 6. A (obsadil 2.miesto) a Valika Barinová, 9.A (3. miesto).

... aj v okresnom kole olympiády z anglického jazyka sme mali svoje zastúpenie? Bol to Matúš Mišun, 7. A a Alexander Christian Filt, 8. A. Obaja sa umiestnili vo svojej kategórii na 5. mieste.

... siedmci sa zúčastnili lyžiarskeho zájazdu v stredisku Všetko zvládli bez úrazu a vyskúšali si svoje sily a odvahu. Domov sa vrátili s množstvom zážitkov všetci zdraví a spokojní.



Krpá ovo?

... aj tento rok k nám zavítali skvelí moderátori Adela a Sajfa? Spríjemnili atmosféru všetkým učiteľom 5. ročníka Plesu u teba priateľa školy.

... aj tento rok sme sa patrične rozlúčili s fašiangami? Postaral sa o to svojím krátkym programom DFS Kolovrátkov pani učiteľka Veronika Foltánová.

... už máme za sebou aj školské kolo medzinárodného projektu EURÓPA V ŠKOLE? Do okresného kola postúpila okrem výtvarných prác aj literárna práca Jakubka Borku zo 7. A triedy.

... za iatkoma marca sa uskutočnilo školské kolo súťaže v rétorike Štúrov Zvolen? V okresnom kole budeme držať palce Enrikovi Janekovi z 5. A a Andrejke Minichovej z 9. B triedy.

... do našej školy zavítali "adové medvede"? Pozvali si ich na besedu žiaci 3. A triedy.

... deviatci majú za sebou prvý stupeň, ktorý ich vedie na stredné školy? V marci ich vedomosti preverilo Testovanie 9.

... deti z ŠKD sa rozhodli skrášliť okolie našej školy? Zapojili sa do brigády a za pomoci učiteľov zberali odpadky, ktoré boli doteraz schované pod snehom.



... mnohé triedy našej školy sa aktívne zapojili do čítania v rámci Marca - mesiaca knihy? A niektoré sa rozhodli preveriť si aj vedomosti a zručnosti v čítaní u svojich rodičov.

:-)

5.A na Bojnickom zámku

Na jeseň sme boli na výlete v Bojnickom zámku. Dozvedeli sme sa tam veľa zaujímavých vecí, napríklad ako žili Pálfyovci, akí panovníci panovali v Bojnickom zámku pred Pálfyovcami a ako sa obliekali. Boli tam veľa aj malé obrazy, o ktorých nám rozprávala naša sprievodkyňa. Zaujímavé bolo, do akých truhlíc si ukladali veci. Boli to asi 2-metrové truhlice, ktoré boli veľa a ťažké. Keď sme prišli do ďalšej miestnosti, na zábradlí boli traja vlci. Každý znamenal niečo iné.



Mali sme si jedného vybrať. Toho, ktorý sa nám najviac páčil. Jeden znamenal uličník, druhý inteligent, tretí šikula. Každý si vybral niečo iné. Podľa toho sme sa o sebe viac dozvedeli. Keď sme prišli na nádvorie so studňou, boli sme prekvapení, keď nám sprievodkyňa povedala, že studňa má 26 metrov. O chvíľu sme prišli do menšej miestnosti, v ktorej bolo veľa zrkadiel. Hovorí sa o tom, že kto sa do toho pozrie a usmeje sa, na druhý deň opeknie. Výlet sa všetkým páčil. Na druhý deň sme prišli do školy všetci usmíati a krajší: -)))

Janka Heráková, 5.A

Projekt zazelenevania obce

Mnohí ľudia, ktorí navštívili našu obec boli opekní, v akom peknom prostredí uprostred hôr sa veľa kôrou vodnou plochou žijeme. Obdivovali aj vkusne upravené okolie domov, kvitnúce záhony pred panelovými domami, pekne upravené vchody. Je už tradícia, že obyvatelia sa s láskou starajú a zveľadia prostredie, v ktorom žijú. Zele v areáli našej školy tiež vysadili žiaci spolu s triednymi učiteľmi a rodičmi. Dnes sú pravdepodobne už rodičmi našich terajších žiakov. Doma možno majú fotografie, kde sadili malé rastlinky, z ktorých už vyrástli krásne stromy. V tejto tradícii chceme pokračovať, preto sme sa zapojili do akcie zazelenevania obce, ktorá sa rozbehla na podnet pána starostu Ing. Ivora Husára. Prebieha od októbra 2012 do júna 2013 a je motivovaná aj finančnou odmenou 330 eur pre najlepšie kolektívy. Do súťaže sa zapojili takmer všetky triedy. VI.B, VII.B



VIII.A, VIII.B už začali brigády vysádzaním a upratovaním svojho územia, niektoré triedy začnú na jar. Ďakujeme aj rodičom, sponzorom, ktorí myšlienku zazelenevania podporili, neváhali a prišli pomôcť. Veľto robíme sami pre seba, prežijeme spolu pekné chvíle a urobíme niečo dobré aj pre ďalšiu generáciu.

pani učiteľka Katarína Krajčiová

Fašiangy, Turíce



"Dnes je u nás veľký bál, fašiangový karneval, ..." ozývalo sa chodbami školy v piatok 8. 2. 2013. Sprievod masiek sa pohyboval chodbami školy od ŠKD na dolnú chodbu, kde sa všetky masky zhromaždili a pustili sa do zábavy. Prežili pekné piatkové popoludnie, ktoré bolo celé v réžii dievčat z 8.A triedy. Pripravili si pre všetky masky sú ešte i zaujímavé tance. Aký by to bol karneval, keby na záver neboli

vyhodnotené najzaujímavejšie masky? Porota v zložení prítomných rodičov a pani učiteľky vybrala 20 masiek, ktoré boli ocenené. Ostatným sa ušla sladká odmena. Pokovanie patrí všetkým, ktorí pridali ruku k dielu a prinikli sa o zdarný priebeh celého popoludnia.

M. Píšová



A takto fašiangovali deti z 1. A triedy. V maskách sa nielen hostili, ale aj ušli ... :-)

adové medvede v našej škole



Zoznámili sa nielen s povolaním, ale aj so záberami rodičov žiakov našej triedy sa nám podarilo 8. marca 2013, keď k nám zavítal p. Peter Grolmus a p. Anna Balážová. Prišli nám porozprávať o aktivitách "adových medvedov". V teoretickej časti, ešte v teple školy nás oboznámili s cieľom a významom otužovania, biorytmom, stravou, oblečením a

s desatorom otužilcov. Keď zodpovedali na zvedavé otázky detí, vybrali sme sa ku priehrade. "My sa zimy nebojíme, nemáme z nej strach. Otužilcov neodradí zima ani mráz. ..." Po zaspievaní hymny otužilcov sa vyzliekli do plaviek, rozcvikli sa a odvážne vstúpili do adovej vody, v ktorej pobudli 10 minút. Aj keď sme boli na brehu a oblečení vo vetrovkách a kabátoch, naskakovali nám zimomriavky. Obom za neobyčajný zážitok ďakujeme.

tretiaci z 3.A triedy s pani učiteľkou Majzlanovou



Kniha je priateľ človeka

Táto veta je ve mi pravdivá. Kniha je nie o, o nám poradí, keď si s nie ím nevieme da rady, je to nie o, kde nájdeme prívetivé slovo, keď je nám smutno,... Naozaj nám pripomína priate a. Aj keď - priate nemusí byť vždy nablízku, keď ho potrebujeme. O knihe sa to poveda nedá. Tá aká na svoju príležitosť tichú ko na poli keď. Toto priate stvo s knihami si trochu viac pripomíname v mesiaci marec. A takto prežili stretnutie s knihami naši tretiaci, prváci a piatáci.



Tretiaci z 3.A prežili dňa 11.3.2013 veľmi zaujímavú hodinu čítania v knižnici. Pozvali si do školy aj rodičov.

A svoje čitateľské zručnosti ukázali nielen tretiaci, ale aj rodičia. V závere hodiny si spoločne zasúťažili v hre Partička - rozprávanie vymyslenej rozprávky po jednom slove. A nezabudli svojich hostí uhoštiť ajom a lízankou.

Mgr. Jolana Majzlanová

Čítali sme my, čítali nám rodičia a starí rodičia.

Dňa 14.3.2013 sa v 1.A triede konal čitateľský maratón. Aj prváci mali v triede návštevu v podobe svojich rodičov a starých rodičov. Na veľkú radosť detí aj na "dospelákov" čakali skúšky v podobe hláskovania, slabikovania, hádanok, dramatizácie. Nálada bola úžasná. Naši hostia si zaspomínali na roky strávené v školských laviciach.

Mgr. Antónia Pipíšková



*Povedz mi, o čítaš
a ja ti poviem, kto si.
Anglické príslovie*

*Knihy sú pre ľudí tým,
kým sú krídla pre vtákov.*

John Ruskin

Noc čítania Biblie



Pri príležitosti mesiaca kníh sa naša trieda, 5.A, rozhodla zorganizovať akciu "Noc čítania Biblie". Stretli sme sa 15. marca 2013 o 18.00 hod. v triede, kde sme sa zahráli spoločenské hry. Asi o 19. sme sa presunuli do kuchynky, kde nám pripravili rodičia s pani učiteľkou večeru. Mali sme obložené chlebíky, pizzu a pani učiteľka nám uvarila aj čaj. Po večeri išiel spoločný program. Najskôr sme

čítali z Biblie príbeh o Mojžišovi. Potom sme si zahráli dve divadelné predstavenia, ktoré sme si vopred pripravili. Prvé bolo o tom, "Ako Mojžiša našla faraónova dcéra" a druhé o tom, "Ako Boj povolal Mojžiša". Nakoniec sme išli do interaktívnej učebne pozrieť si biblický film "Princ egyptský". Po spoločnom programe sme išli naspäť do triedy, kde sme sa zahráli spoločenské hry (karty, šachy, Monopoly, Háďaj, kto? a iné). Zahráli sme sa, upratali sme po sebe všetky hry, umyli sme si zuby, prezliekli sme sa do večer, ktoré sme si priniesli na spanie a išli sme spať. Ráno na nás čakala ranná rozcvička, ktorú si pre nás pripravila pani učiteľka. Spoločne sme sa naraňkovali, poupratovali sme a o 8.00 hodine sme odchádzali domov. Program, ako aj celá noc sa nám veľmi páčila. Ďakujeme pani učiteľke Masárovej za pekný program a rodičom p. Balážovej, p. Petříkovej a p. Erneyovi za pomoc a za to, že to s nami vydržali. Bola to super akcia. Ďakujeme pekne!

Eliška Minichová, 5.A



predsa: pani učiteľka Marcelka Karáková

OPIS: Nezistili si, o koho v opise išlo? Je to

Testovanie 9

... Prvá najväčšia skúška deviatakov pred prijímacími a talentovými skúškami. Príprava bola náročná, 4-krát do týždňa

sme vstávali na nulté hodiny a opakovali si učivo od piateho ročníka. Museli sme zapájať všetky naše mozgové závity.

Nakoniec sa to však vyplatilo a my sme to úspešne zvládli. Pred monitorom sme mali zmiešané pocity. Potrápil nás aj stres. Po hodine premýšľania nad úlohami zo slovenského jazyka sme sa spoločne zhodli, že to bolo jednoduché. Chceli by sme sa po akova pani učiteľke Pernišovej a Heráckovej za ich snahu nám nie o vtláčať do hláv a ochotne vstávať s nami na nulté. Ďakujeme! :-)

deviatačky z 9.A triedy





Európa v škole

Aj tento rok sa naša škola zapojila do tohto medzinárodného projektu. V tomto školskom roku vstúpil projekt do svojho 60. ročníka. Školského kola sa zúčastnilo 99 výtvarných a dve literárne práce. A tu je víťazná literárna práca, ktorá postúpila do okresného kola.

How old are you? or How are you?

Sedím vo svojej izbe a pozerám na zadanie témy EURÓPA V ŠKOLE. Prvá sa mi v mysli vynorí otázka, pre o priateľa, pre o rodinu??? Na to mám iba jedinú odpoveď a tou je moja spomienka na minuloročný tábor na Balatone.

Všetko spískali moji úžasní rodičia, ktorí ma prihlásili do tohto tábora. Moje zafixované pocity boli tešivé, ale miestami depkujúce, a ja som dohovoriť. Nastal deň "D". Pobalený kufor sme naložili do auta a ušli smerom do tábora. Moje dojmy by sa dali skontrolovať do jednej vetičky: "Nevyzerá to tu zle."

Po odchode rodičov, prechádzajúc po chodbe, som zbadal tri vykúkajúce hlavy z jednej izby. Boli to traja chalani mišmašovej národnosti a dokonca som im aj rozumel, keď ma pozdravili.

Ako dni ubiehali, tak i my sme komunikovali bez nejakých veľkých ťažkostí, mal by som za to pochváliť svoju učiteľku angličtiny.

Naš táborový riaditeľ alebo inak nazývaný "bos", nám každej skupine zadal úlohu zahrať divadielko z hociktorého diela Shakespeara. Naším romantikom kým Maľárke Ildikó a Nemke Nine sa páčilo "Rómeo a Júlia" a ja a ostatní spolubojovníci ako Bulhar Vasil, dvojkyky Pepo a Jarda z Česka a Talian Lorenz sme nenamietali.

Príbeh sme si nacvičovali a trénovali celé poobedie, Júliu hrala Ildikó a Rómea som hral ja. Nastal večer, keď sme mali vystúpiť. Júlia sa Rómea opýtala, keď som kľakal s milujúcim pohľadom pri jej nohách: "How old are you?" čo v preklade znamená: "Koľko máš rokov?". Obecenstvo, teda naši táboroví spolužiaci nám zašli tleskať a smiať sa. My sme na nich vytriešali spomiatku o ňom, no len o ňom sme pochopili, že o naša zaláskovaná Júlia povedala, smiali sme sa tak, až nám slzy tiekli, lebo až vtedy sme si uvedomili, že Júlia sa mala opýtať: "How are you?", čím chcela povedať: "Ako sa máš?"

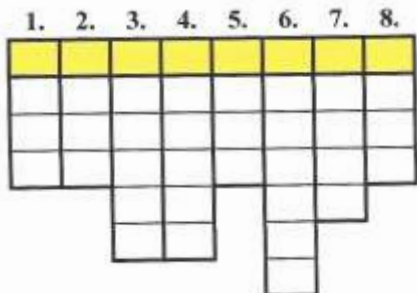
Naš výkon sa páčil, a aj keď sme boli ocenení druhým miestom, pre nás to bolo veľké úspechy už len tým, že sme boli smelí a nebáli sme sa.

Tábor sa skončil, ale spomienka je tu. Preto chcem na záver napísať, že spoločná Európa je to, čo má ľudí zblížovať.

Jakubko Borko, 7.A

Valentín - sviatok zamilovaných

Valentín - je mužské meno. Pôvod má v latinskom slove *valens* s významom "silný", "zdravý". Meniny má u nás 14. februára. Sviatok sv. Valentína je pravdepodobne sviatkom mučeníka kresťanskej viery. Jeho odkazom je hrdinstvo a obetavosť.



1. dopravný prostriedok na koľajniciach
2. dopravný prostriedok na kolesách
3. červený chrobák s čiernymi bodkami
4. kontinent, na ktorom žijeme aj my
5. značka športového oblečenia
6. chráni naše nohy
7. druhá časť Veľkej Británie
8. dolná konatina

Slovička **MILUJEM** - A používame ho často. A ako znie toto vyznanie v iných jazykoch?

anglicky: "I love you"
 dánsky: "Jeg Elsker Dig"
 filipínsky: "Mahal kita"
 chorvátsky: "Volim te"
 thajsky: žena mužovi - "Chan rak khun"
 muž žene - "Phon rak khun"

bulharsky: "Obicham te"
 eskymácky: "Negligevapse"
 havajsky: "Aloha wou ia oi"
 rusky: "Ja tebjá ljubju"

prpravila: Henka, 7.A



Hádanky od Ninky a Sabínky zo 4.B

Spod snehu vykúka
prvá jarňá kvetinka.

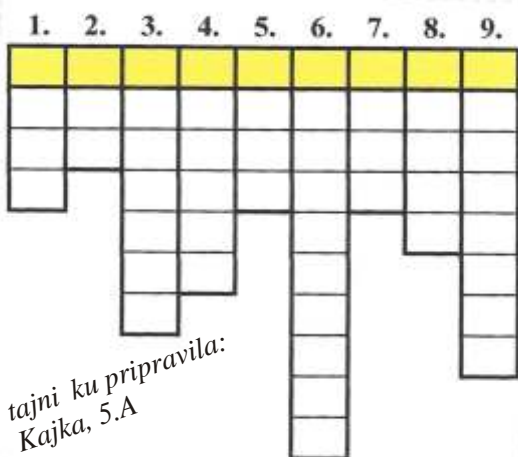
o je to?

(odpoveď nájdeš aj v tajničke)

TAJNIČKA

1. veľa šedé zviera, má chobot
2. časť tela, ktorou dýchame
3. lovek, ktorý býva v igle
4. africké zviera s dlhým krkom
5. navlečieme do nej niť a šijeme
6. továrňa na výrobu elektriny
7. dolná konatina
8. býva na streche, dymí
9. je v ňom voda, žijú tam rybky

Žltá, biela hlavička,
má ho rada mamička.
Tento kvietok má svoj deň,
urobíme zbierku pre ňu.
o je to?



tajničku pripravila:
Kajka, 5.A

Ve ká noc

(anglicky - **Easter**

nemecky - **Ostern**

francúzsky - **Paques**

taliany a španielsky - **Pascua**)

sa oslavuje sná vo všetkých krajinách sveta. Ale každá má svoje vlastné zvyky a tradície. Nazrime do niektorých.

SLOVENSKO - sviatky za ínajú pre kres anov vo štvrtok pred Ve kou nocou. Na Ve ký piatok si pripomínajú ukrižovanie Ježiša Krista a postia sa. Vo ve kono nú nede u, najvä ší kres anský sviatok, sa oslavuje zm tvychvstanie Ježiša Krista. Ve kono né obdobie kon í Ve kono ným pondelkom, kedy sa koná oblieva ka. Ešte stále je ve a regiónov, kde najmä v obciach chodia mládenci oblieva mladé diev atá na ko och s rapká mi, vyzdobení stuhami, oble ení v krojoch. Ako odmenu dostávajú sladkú odmenu, ovocie, kraslice a peniaze. Kraslice sa vyrábajú doma alebo kupujú na trhoch a v obchodoch.

NEMECKO - Ve ká noc sa za ína bohoslužbou, ktorá sa koná v sobotu ve er a pokračuje až do nede ného rána. V niektorých mestách, najmä v Bavorsku, môžu udia obdivova ve kono né fontány bohato ozdobené ve kým množstvom ma ovaných kraslíc. Ve kej ob ube sa tu teší ve kono ný zaja ik, ktorý zanecháva v tráve schované okoládové vají ka a iné sladkosti.

FRANCÚZSKO - Ve ká noc sa nesie v znamení rôznych okoládových sladkostí, hlavne vajec, zajacov, zvoncov a alších figúrok. Francúzi veria, že na Ve ký piatok všetky zvony odletia do Ríma a odnesú so sebou zármutok z Kristovho ukrižovania. V Ríme sú požehnané a vracajú sa spä na Ve kono nú nede u s množstvom okoládových dobrôt a vají ok pre deti. Tie ich potom v nede u v záhradách zbierajú.

ŠPANIELSKO - Ve kono né oslavy trvajú celý týžde pred Ve kou nocou. Za ínajú sa na Kvetnú nede u a vrcholia na Ve kono ný pondelok. Vo ve kých mestách sa v tomto týždni konajú procesie, kde sa udia postretajú a porozprávajú s príbuznými a priate mi.

USA - Ve kono né sviatky sú prakticky nenáboženským sviatkom, takže mnoho amerických rodín sa zú ast uje len ve kono ného veselí, zdobenia vají ok v sobotu ve er a ich h adania v nede u ráno.

Ve ká noc

Vají ka a zaja íky
 prišli opä sem,
 pre diev atá je to horor
 a pre chlapcov sen.
 Najlepšie sú na nej
 zdobené vají ka,
 iba tá voda
 je malá chybi ka!
 No ale preži to
 baby musíme,
 aj tento rok to
 vydrža skúsime.
 Držím vám palce,
 milé diev atá,
 voda sa aj tak
 do zdravia zaráta.

Katka

**Ve ká noc, Ve ká noc, kedyže už bude?
Ktorýže ma šuhaj pooblieva príde?****Ve kono ná**

Šibi, ryby, masné ryby,
 kus kolá a od korbá a,
 ja chcem iba máli ko,
 ma ované vají ko.


Šiba

Šibem, šibem, šibi ryby,
 môj korbá ik nemá chyby.
 Ešte vody troší ka,
 daj vají ko z koší ka.

**Šiba ka**

Trošku vody za golier,
 pár vají ok na tanier,
 pár šibnutí po zadku,
 ve a zdravia ku sviatku.

prpravili: Pavlinka, 3.A a Kajka, 5.A

**OSEMSMEROVKA**

od Kajky, 5. A

Kvietky vystr ili hlávky a vykriekli: ...

K	O	N	V	A	L	I	N	K	A	H
A	K	N	E	I	S	O	V	R	P	U
H	Y	A	C	I	N	T	T	O	Ú	R
F	L	R	Á	P	R	S	I	K	P	Š
I	E	C	L	A	A	M	J	U	A	A
A	C	I	N	Č	E	N	L	S	V	E
L	O	S	R	D	C	O	V	K	A	U
K	R	P	O	D	B	E	E	A	Ž	D
A	O	V	R	E	A	L	I	A	U	E
A	K	D	U	B	Á	Z	E	N	R	L
A	S	N	E	Ž	I	E	N	K	A	B

KONVALINKA
 SNEŽIENKA
 BLEDEUA
 PRVOSIENKA
 HYACINT
 ASTRA
 PÚPAVA
 RUŽA
 FIALKA
 SKOROCEL
 NEZÁBUDKA
 NARCIS
 KROKUS
 SLNEČNICA
 SRDCOVKA
 MEDOVKA
 PODBEE
 LALIA



K V Í Z o sladkú odmenu

1. Ma ka používa svoje fúzy na to, aby našla v noci cestu:

- a/ správne
b/ nesprávne

2. Ako sa hovorí zvieratám, ktoré sa živia rastlinami?

- a/ mäsožravce
b/ byľinožravce

3. Ke má ma ka nahor zdvihnutý chvost, je to znamenie, že je:

- a/ spokojná
b/ nespokojná

4. Veterník meria:

- a/ smer
b/ dáž
c/ rýchlosť vetra

5. Mraky sú tvorené:

- a/ vatou
b/ vodnou parou
c/ hmlou

6. Dúha sa vyskytuje:

- a/ ke prší
b/ ke neprší
c/ ke fúka vietor

7. Janí ko a Marienka zablúdia:

- a/ v lese
b/ v meste

8. Ako sa volá tajomný trpaslík, ktorý pomohol Zlatej priadke utka zlato?

- a/ Gargamel
b/ Martinko Klingá

9. Ako sa volá obleenie, ktoré nosia divadelní umelci?

- a/ kostým
b/ maska

10. Miesto, kde sedia diváci sa nazýva:

- a/ zákulisie
b/ hľadisko
c/ javisko

11. Ak je na scéne kufor, je to:

- a/ výbava
b/ scenár
c/ rekvizita

12. Chlieb patrí do:

- a/ umývačky
b/ práčky
c/ hriankovnice

13. Slovo lux označuje:

- a/ vysávač
b/ zips
c/ program

14. o bolo vynájdené skôr:

- a/ televízia
b/ elektrická práčka
c/ umývačka riadu

*pripravil: Arnie Paško, 3.A
zdroj: encyklopédia*



Napíš správne odpovede, vystrihni,

vhodou do konca apríla do Artíka a vyhraj!!!

Meno: Trieda:

Správne odpovede:

1. 2. 3. 4. 5. 6. 7. 8.


9. 10. 11. 12. 13. 14.

Striháť!!!

Jarný horoskop



♈ LEV - Venuj sa viac u eniu, v živote sa ti to zídne. Pravidelne športuj a nese stále za tým po ťa om, potom to aj oceniš. :-) Zväz ponuku od svojich najbližších, asi by si ju nemal prijať. Vykasí sa na vz ahy druhých, viac sa zaujímaj o ten svoj, opláti sa ti to.



VODNÁR - Diev atá, dopredu si vymyslite skrýše pred kúpa mi a dávajte si pozor, pretože to nevedíš ni dobré na túto Ve kú noc. Chlapci, túto Ve kú noc budete mať astie, ale - dávajte si pozor, aby ste svoje vykúpané peniaze neminuli na HLÚPOSTI!!! V láske sa ti v jarných mesiacoch nebude dari , ale - to ni neznamená.



RYBY - Aj hudba lie i. Nájdi tú, ktorá a uvedie do pohody. Vždy vieš, o robíš, preto si zanechaj chladnú hlavu a zbyto ne sa nestresuj. Nepodce uj svojho priate a/partnera a neobvi ujho z toho, na o nemáš žiadny dôkaz. Ve aš astia! :-D



BÝK - Nevnučaj sa nikomu a máj na pamäti aj svoju hrdos . Dobre si dopredu premysli o povieš, pretože môžeš niektoré veci neskôr o utova . Vz ahy dnes budú pokojné, ne akaj žiadne výkyvy nálad. Gratulujeme k úspešnému vz ahu.



BARAN - Dbaj o svoje zdravie, nepi tieto mesiace žiadne bublinkové nápoje a hlavne rôzne kofeínové a energetické nápoje. Škodí to zdraviu, vrátane srdca!!! Naš astie, vo vz ahu ti teraz vládne láska a porozumenie.



BLÍŽENCI - Nakupuj lacnejšie, len si daj pozor na to, o je v peknom obale zabalené. Pekný obal nemusí znamena pekné vnútro. To isté dodržiavaj aj v láske. Vo vz ahu nezávi svojim kamošom, že sa každý o nich trhá. Nezabúdaj na to, že za lacnými vecami sa trhá každý.



ŠKORPIÓN - To, že máš energiu ešte neznamená, že ju máš celú hne minú . Šetri sa! Všetkého máš celkom dos a stále a trápi, že máš málo? To je zlé! Ke prídeš domov, venuj sa viac svojej rodine, zanedbávaš ju. Dokonalá láska neexistuje, ešte si to nepochopil/a?



PANNA - Zachovaj si zdravý rozum a prežiješ jarné mesiace v pohode, bez žiadnych hádok a konfliktov. Aj falošní udia existujú, a preto sa nenechaj ovplyvni takými "kamarátmi", ktorí to s tebou nemyslia v dobrom. Vo vz ahoch sa asto stáva, že aj z dobrých kamarátov sa môžu sta falošní udia, ktorí môžu všetko pokazi .



KOZOROŽEC - Cho za svojím cie om, nevzdávaj to a tých, ktorí ti stoja v ceste a nemajú na to právo, jednoducho "preraz". Prepadli a nostalgické spomienky na bývalú lásku. Nepod aghi klamstvu! Presta sníva , otvor o i a pozeraj sa na svet reálne.



STRELEC - Ho za hlavu všetky problémy, potrebuješ sa uvo ni a príjemne zabavi . Rob všetko, o a baví a o a robíš astným, v tom je tajomstvo energie, ktorú potrebuješ na erpa na blížiacie sa písomky. :-D Uži si pekné chvíle so svojou láskou, rodinou, pretože nikdy nevieš, kedy sa to všetko skon í.



VÁHY - Dávaj si pozor, aby si nemal asté rýchle zmeny nálad, môže to všeli o ovplyvni . Dokonca aj vz ah. Máš ve a práce a nevieš, o skôr, tak PRESTA SNÍVA a s úsmevom a chu ou pl svoje povinnosti jednu za druhou. Držíme palce!!! :-)



RAK - Príve a snívaš, no ve mi málo pre svoje sny robíš. Pri komunikácii s priate mi si váž svoje slová a stoj si za nimi. Ak máš nejakého partnera, dobre pouvažuj, i ti stojí za to a i to, o máš. je pod a tvojich predstáv. Ak priate a nemáš, v najbližšej dobe sa ti za ne dari .

Šport



Waveboard

Jedného dňa, keď som bol pozrieť u ocina v robote, dostal som neakaný darček. Vlastne - nebol celkom neakaný. Vedel som, že ho ocino v práci má, nevedel som, či sa mi podarí dostať ho. A podarilo sa. Bol to celkom nový **waveboard**. Veľmi som sa mu potešil. A aby moja radosť bola ešte väčšia, dostal som k nemu aj púzdro a oranžové kuželky. Poviem vám, je dosť náročné udržať rovnováhu na niečom, čo má dve kolieska. Mne sa to podarilo za dva dni. Vtedy som sa už odvážne premával po chodníku pred našim zeleným inžakom. Bola to fuška. Ale aj zábava.

Mojí kamaráti Radko a Adam boli každý deň pri mne. Tiež to skúšali. Adamovi to už trochu aj ide, Radko musí ešte zabrať. Každý deň, keď je dobré počasie, asi sa stretávame a skúšame nové akrobatické triky. Vyskúšal som už aj zísť z obrubníka. Ak ste o mojom novom "kamarátovi" ešte nepočuli, tu je jeho obrázok. Takto vyzerá môj **WAVEBOARD**.

Arnie Patrik, 3.A



Turnaj vo vybíjanej

Deti z ŠKD majú rady pohyb a šport. Dňa 15. marca 2013 sme odohrali turnaj vo vybíjanej, ktorého sa zúčastnilo viac ako 50 detí. Bojovali v štyroch družstvách.



Nezáležalo na tom, kto vyhrá. O to v tomto súperení nešlo.

Všetci sa tešili z toho, že si dobre zahráli. Zďarnému priebehu dopomohla aj pani učiteľka Simonová, ktorá sa v týchto zápasoch "zahrála" na rozhodcu. Za pomoc pri zorganizovaní súťaže jej ďakujeme.

Marta Vavrová, vychovávateľka ŠKD



Na halovom turnaji prípraviek vo futbale sme 17.3.2013 v Športovej hale v Prievidzi získali pekné 3. miesto.

A my sme 10.3.2013 boli na 2. mieste. :-))



"Prkotinky" od Sabínky (zo 4.B triedy)

V časopise Adamko som našla návod na výrobu strašidielok. Ve mi sa mi zapá il, a tak som si jedno vyrobila.

A ako na to?

Potrebuješ: kúsok látky (najlepší je filc), nožnice, špendlíky, ihlu, fixku, bavlnky, nite, vatu a fantáziu.

Postup:

- Látku prelož na polovicu, zašpendli, aby sa nehýbala a nakresli fixkou na ňu strašielko.

Vystrihni ho asi 0,5 cm od okraja fixky

- jednu stranu ozdob - goráčkami, kúskami látky, aby malo strašidielko oči, zuby, ... najskôr si všetko dobre rozmiestni, potom poprišívaj.

- po prišití všetkých častí, prilož k ozdobenému dielu spodný diel a zoši ich spolu po okrajoch

- keď budeš mať skoro celé telo obšité, napchaj do strašidielka vatu a potom ho celé zaši.

Môžu ti vzniknúť aj takéto strašidielka:



Prijemnú zábavu!



Učiteľ sa pýta žiaka:

"O sú to múmie?"

"Sušení Egyptania!"

chi-chi

Poznámky v žiackej knižke:

- Žiak ma ohováral za chrbtom do očí.

- Žiak splachoval spolužiakovi hlavu do záchoda - nebezpečenstvo úrazu.

- Žiak "je" na hodine.



Pripravujeme:

Okrem letného ísla časopisu pripravujeme aj zvláštne íslo venované 1150. výročiu príchodu vierozvedcov Konštantína a Metoda. Každá trieda v škole bude môcť prezentovať svoje práce k tejto téme.

"Kto mi povie, na čom sa slúži drevo?" - pýta sa v škole pani učiteľka.

Jožko sa hlási: "... s tým, z čoho sa robia stromy!"

správna odpoveď na str.2:
Je to koleso A



časopis: PRASKOT
Uzávierka ďalšieho ísla 15.5.2013
Vydáva: ZŠ Kanianka v spolupráci s rodičmi
Kontakt: *ZŠ Kankanka, ul. SNP 387/4
www.zskanianka.edupage.org
Grafická úprava: Mgr. Magdaléna Pišová
Redakčná rada: deti a mládež z Kanianky

Príspevky sú v pôvodnej podobe, bez úprav.

Na voľné chvíle

Vyma uj si!



pripravili: Ninka a Sabínka, 4.B
zdroj: net