


Ročník 8.

číslo 1/2010-2011



€0,50

# Praskot

časopis detí a mládeže ZŠ v Kaniianke



## Praskot

*Praskot je super časák,  
namôjveru, je to tak.  
V galaxii vo vesmíre  
náš Praskot, ten najlepší je.  
S ním sa žia ik zasmeye,  
s ním nám veru dobre je.  
Nesmútíme, nepla eme,  
stále sa len rehoceme.  
Na boles má dobrý tip -  
zaru ene dobrý vtip.  
Natka, 5.A*

**Rozhovory s ...  
Zaujímavosti z vesmíru  
Miláčikovia medzi nami  
Cestujeme s Ketty**

**1**

# Úúúúvodnííík

Vítajte v škole, prasko áci!

Po dvojmesa ných prázdninách i po prvých zabehajúcich mesiacoch sa vám opä hlásime s prvým ísлом nášho asopisu. o sa v našej školi ke za tú dobu zmenilo? Na konci školského roka nám odišli deviataci, ktorých nahradili naši 35-ti prváci.. :-) Rekonštrukcia školi ky sa skon ıla, rozbehlo sa u enie v nových triedach, A už pracujeme v plnom prúde. Zoznámili sme sa s novými predmetmi, s novými u íte mi. Prebieha opa zber papiera, snažíme sa vyzdobi si priestory školi ky tak, aby sme sa v nej všetci dobre cítili. No, a k vašej pohode sa posnažíme svojou troškou prispie aj my.

Príjemné ítanie!

r.r.

Z  
o  
b  
s  
a  
h  
ú  
-  
h  
ú  
-  
h  
ú  
:

Str. 2 - Úvodník  
Str. 3 - Prázdniny  
Str. 4 - Branné cvi enie  
Str. 5 - Milá íkovia medzi nami  
Str. 6 - 7 - Rozhovory s...  
Str. 8 - Vesmír  
Str. 9 - Cestujeme s Ketty  
Str.10 - Mandala  
Str.11 - Šport  
Str.12 - Na vo né chvíle

## Pripravujeme

Na jednej našej chodbe sa objavil Vlák - separák. Pozorne si pre ítaj, aké informácie obsahujú jeho vagóniky.



V budúcom ísle nájdeš kvíz o separovaní odpadu.

asopis: PRASKOT  
Uzávierka alšieho ísla 15.1.2011  
Vydáva: ZŠ Kanianka v spolupráci s rodi mi  
Kontakt: \*ZŠ Kankanka, ul. SNP 387/4  
www.zskanianka.edupage.org  
Grafická úprava: Mgr. Magdaléna Píšová  
Redak ná rada: deti a mládež z Kanianky

Príspevky sú v pôvodnej podobe, bez úprav.

**viano né**

23. 12. 2010 - 7. 1. 2011

*(do školy - 10. 1. 2011)***polro né**

31. 1. 2011

*(do školy - 1. 2. 2011)***jarné**

14. 2. 2011 - 18. 2. 2011

*(do školy - 21. 2. 2011)***ve kono né**

21. 4. 2011 - 23. 4. 2011

*(do školy 27. 4. 2011)***letné**

1. 7. 2011 - 2. 9. 2011

*(do školy - 5. 9. 2011)*

# Prázdniny

v šk.roku 2010/2011



## Zber papiera



Ur íte viete, že jeden kontajner papiera už putoval do zberných surovín. Bolo v om 7 880 kg odpadového papiera! Takmer 8 ton vyzbierali žiaci a u ítelia všetkých tried. Najviac sa snažili triedy:

|              |               |
|--------------|---------------|
| 3.A - 773 kg | 6.B - 1229 kg |
| 3.B - 647 kg | 5.A - 941 kg  |
| 1.A - 492 kg | 6.A - 801 kg  |

Zber papiera **POKRA UJE!**

## Anketa o naj... učiteľ'a

Je medzi vami láskavý u íte s ve kým srdcom? U íte , na ktorého nezabudnete? Je tu 5. ro ník ankety o najob úbenejšieho u íte a, u íte ku na Slovensku - "**Zlatý Amos**". Bližšie informácie nájdeš na nástenke pri jedálni, alebo na [www.zlatyamos.sk](http://www.zlatyamos.sk)

# Branné cvičenie

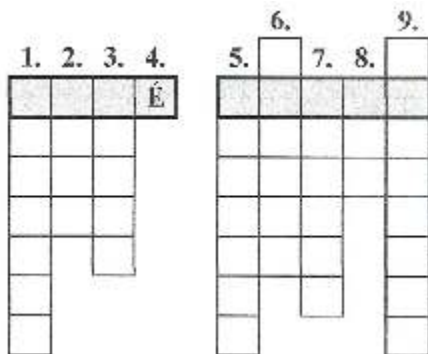
V utorok 21.9.2010 sa žiaci 2. stupňa našej školy vybrali na branné cvičenie. Predchádzalo mu školenie v triedach, ktoré sa uskutočnilo pár dní pred dňom "D".

Naša cesta viedla na Bohatku, kde sme sa rozdelili na dve skupinky. Jedna zostala tu a druhá pokračovala alej na Šútovské sedlo. Naša trieda zostala na Bohatke. Je tu studnička, v ktorej pramení vynikajúca voda. Na významnom ohnisku sme si založili ohník a opekali sme si. Vybrali sme sa aj na hríby. Väčšinou sme našli bedle. Nachádzali sme aj všelijaké divné hríby, ktoré sme nepoznali. Ani sme sa nenazdali a už sme kráľovali cestou domov. Deň nám ubehol veľmi rýchlo.

Natka, 5.A



**Konec ne je tu naše .... (dokončenie v tajníčke)**




1. Ako sa volá náš časopis?
2. Žije vo vode
3. Ten, kto vyhrá preteky
5. Praskot je náš školský ....
6. Na jeseň opadáva zo stromov
7. Šiesta planéta od Slnka
8. Pláva sa po mori
9. Býva pred hlavným jedlom.

Katka, 5.A



- Ocko, jedna dáma ti navrhuje stretnutie.
- Vážne? A kde? Kedy?
- Zajtra v škole po vyučovaní.

# Miláčikovia medzi nami



Ahojte, volám sa Charlie. Som maltézsky psík. Najviac zo všetkého milujem salámku. Bývam v tom dome, ktorý nazývate papagáj. Mojou partnerkou a veľa mi dobrou priateľkou je Natálka. V škole chodím do 5.A triedy. Je mi s partnerkou neskutočne dobre.

Ahojte! Ja som Gina. Stará som o mamu a Dodka z 5.A. Musím sa s vami podeliť o jednu veľkú novinku. V auguste 2010 som mala šteniatka. Vtedy Dodka pomáhala s prácou okolo mamy a jej spoločníka Aneta. Že sú veľa mi



## INZERÁTY

➔ **Predám ovčie kiahne**  
Zn. Bača a z Liptovského Jána

➔ **Predám skroteneho ježka.**  
Zn. Je prítulný až to bolí.

➔ **Nepredám, nevymením**  
**Neobjednám, a preto ani neuvádzam adresu.**

**Ak nie o  
hľadáte, i  
ponúkate, môžete  
vhodiť svoj  
inzerát do  
schránky - Artíka  
- pri jedálni.**

# Rozhovory S...

## ... pani u ite kou Deniskou Richterovou

**farba o í:** tmavomodrá

**farba vlasov:** tmavohnedá

**naj farba:** je ich viac - oranžová,  
ervená, modrá, biela

**naj zviera:** pes

**naj film:** držím krok s dobou aj s dcérou,  
takže momentálne - High School Musical

**ob úbená kniha:** pre ítala som ich ve mi  
ve a, nedokážem poveda len jednu

**naj jedlo:** ur íte knedle s makom

**naj skupina:** ELÁN a ich piese Voda, o  
ma drží nad vodou - Nr.1




### Životné krédo:

**Daj každému d u šancu, aby sa stal najkrajším  
d om tvojho života.**

**Kde ste študovali?** ZŠ v Koši, Gymnázium V.B.Nedožerského v Prievidzi a Vysoká škola pedagogická v Nitre. Spolu 17 rokov v školských laviciach. **Boli ste dobrou žia kou?** Áno, patrila som vždy medzi najlepšie žia ky a študentky. **Pá i sa Vám naša škola?** Áno, nachádza sa v krásnom prostredí. Pred 16 rokmi som jej dala prednos pred Gymnázium V.B.N. v Prievidzi. **U í sa Vám na našej škole dobre?** Áno, ale niekedy mám náro né dni, hlavne 6 hodín je pre m a ve kým náporom na hlasivky. **o by ste na nej zmenili, ak by ste mali arovný prste ?** Ur íte celý interiér školy - školský nábytok, nové podlahy, ísté steny. Aby to bolo také pekné ako z vonkajšej strany. **Nie je Vám smutno za deviatkami?** Ur íte je, ve ke sa nie o kon í, vždy je to smutné. Prežili sme spolu 3 roky. Dúfam, že na m a nezabudnú a ob as mal prídu pozrie . Tak sme si to s úbili. Život ide alej, rozp chli sa na rôzne strany a ja sa teším, že som sa po dlhej dobe do kala piata íkov. Tak hádam nám to pôjde fajn, zatia som spokojná. **o rada robíte vo vo nom ase?** Len tak, oddychujem, ítam. Venujem sa rodine, chodím na prechádzky. A ve mi rada dlho spávam. **ítate náš asopis?** Áno, vždy si ho rada pre ítam, máte dobré nápady. Ste šíkovní. No, a samozrejme musím pochváli aj p. u . Magdalénku, ktorá to "riadi" perfektne už nieko ko rokov. **o by ste odkázali našim ítate om?** Aby viac ítali knihy a menej sedeli pred po íta om a televízorom. ítanie obohacuje našu slovnú zásobu. **Aký máte pocit z rozhovoru?** Len ten najlepší, ve ma "spovedajú" moje baby.

akujeme za rozhovor.

Hehe, Nati, 5.A





## ... pani u ite kou Dariou Lubikovou

**farba o í:** hnedá  
**farba vlasov:** tmavohnedá  
**znamenie:** rak  
**naj farba:** hnedá  
**naj kniha:** rozprávková  
**naj zviera:** pes  
**naj jedlo:** halušky  
**naj film:** Matrix



### Životné krédo: Vždy s úsmevom!

*Kde ste študovali? Gymnázium VBN v Prievidzi, Univerzita Mateja Bela v B. Bystrici.  
 Boli ste dobrou žia kou? Dvojčarkou. Pá i sa Vám naša škola? Áno. U í sa Vám v nej  
 dobre? Áno. o by ste na nej zmenili, keby to bolo vo vašej moci? Novšie zariadenie  
 tried. Zmenili by te zamestnanie? Ur ite nie. o rada robíte vo vo nom ase?  
 Športujem a venujem sa de om.*

akujeme za rozhovor.

pripravila: Mirka, 5.C

Stojí pani na streche,  
 roz ahuje prsty  
 a o chytí v povetrí,  
 do izby nám vpustí.

**anétna anzívelet**

Nemá nohy - príde z diali,  
 nemá ruky - nesie dary,  
 nemá ústa ani hlas,  
 predsa ve a narozpráva,  
 ke zavíta medzi nás.

**Itsi**

Na hore vyrástla,  
 na trh sa vlá íla,  
 aby raz v rajni ke  
 veselo tan íla.

**verašak**

ierne uško,  
 ierne bruško,  
 o stenu je prikutý,  
 zato správy našim známym  
 skôr zanesie ako ty.

**fónelef**

Ke je prašná cesta,  
 nepohnú sa z miesta,  
 a ke sa ad zatrblieta,  
 každá ako strela lieta.

**keru ol**

Dva rady vojakov  
 oproti sebe,  
 sily si merajú  
 na bielom chlebe,  
 zybu

z knihy Zrkadielka -  
 Elena ep eková

**Há - Danky a Janky**  
**od Timky, 5.A**

## Zaujímavosti z vesmíru



**Venuša** je druhou planétou od Slnka? Obehne okolo neho zhruba za 225 dní.

## Vedeli ste, že...?

**Merkúr** je najbližšou planétou k Slnku? Nemá mesiace. Okolo Slnka obehne za 88 dní.



**Mars** - štvrtá planéta v poradí od Slnka? Okolo svojej osi sa otočí za 24 hodín 37 minút a 23 sekúnd.



**Zem** je jediná planéta, na ktorej je život? Okolo svojej osi obehne za 24 hodín. Okolo Slnka za 365 alebo každý štvrtý rok za 366 dní.




**Jupiter** - jeden jeho obeh okolo Slnka trvá 12 rokov. Džka d a na tejto planéte je 9 hodín a 50 minút.



**Saturn** - bol výnimočný svojimi prstencami až do roku 1977. Džka d a na tejto planéte je 10 hodín a 14 minút.



**Urán** - je prvou planétou objavenou v modrej histórii? Jeho de trvá 17 hodín a 14 minút.



**Neptún** je planéta zložená z plynnej látky? Jeho de trvá 16 hodín a 7 minút.



**Pluto** bola adová planéta? No v súasnosti ako planéta nie je uznávané. zdroj: net, pripravila: Hehe, 5.A

## Štvrtáci na exkurzii

Žiaci štvrtého ročníka našej školy sa v stredu 24.11.2010 zúčastnili exkurzie v Planetáriu Žiar nad Hronom. Videli a počuli mnoho zaujímavých vecí. A ako sa im tam páčilo?

**Erika F.** - Bolo tam super. Dozvedela som sa o vzniku hviezd.

**Aka.** - Páčilo sa mi, že tam bola nafukovacia rekvizita Zeme a že nám premietali film. Bolo tam dobre.

**Julka H.** - Mne sa páčilo premietanie filmu.

Katka B., Erika F., 4.B



## Vlas

Vlas to je kúsok srdca nášho,  
slovenské pláne zelené,  
Tatry a vrchy - to vlas naša,  
ak pla ú, my sa chvejeme.  
Oni pla ú, ke rúbu sa lesy,  
lesy sú as ich tela mohutného,  
ak umrú oni i my skonáme,  
tak dajme si pozor ako konáme.  
Prírodu našu treba chráni  
a našu vlas  
telom i dušou bráni .

Katka, 4.B

# Bratislava

**Poloha:** juhozápad Slovenska

**Rozloha:** 2052 km<sup>2</sup>

**Podiel:** 4,2% z rozlohy SR

**Hranice:** západ Rakúsko

juh Maďarsko

východ Trnavský kraj

sever Trnavský kraj

**Počet obyvateľov:** (2001): 599 015

**Hustota osídlenia:** 301/km<sup>2</sup>

**Krajské mesto:** Bratislava

**Najzápadnejší bod:** Záhorská Ves  
(16 50' 04" východnej zemepisnej dĺžky),  
zároveň najzáp. bod SR.



## Bratislavský hrad



Hrad známy od za iatku 10. storočia, postavený na strategickom mieste osídlenom už v keltskej a ve komoravskej dobe. Od polovice 16. storočia, kedy sa na 200 rokov stala Bratislava korunova ným mestom Uhorska, bol hrad sídlom panovníka, konali sa tu zasadnutia Uhorského snemu a v korunovanej veži boli uložené korunovane klenoty uhorských kráľov. Po presahovaní kráľovského dvora do Viedne, bol na hrade Generálny seminár, kde študovali mnohí významní vzdelanci tej doby. V roku 1811 vyhorel. V rokoch 1956-68 bol zrekonštruovaný.

## Modrý kostolík sv. Alžbety

Základný kameň kostola bol položený v r. 1909. Zaujímavý je modrou farbou svojej omietky, modrou mozaikou, strecha je z modroglazovanej škridly. Slávnostne bol vysvätený v r. 1913. Kostol je zasvätený sv. Alžbete Maarskej, dcére Ondreja II., ktorá sa narodila na Bratislavskom hrade. Stavba je súčasťou gymnázia a rímsko-katolíckej fary. Na stenách budovy je použitá modrá majolika. Kostol mal by symbolickým mauzóleom cisárovnej Alžbety (Sisy), manželky Františka Jozefa I.





*Cestujeme s Ketty*

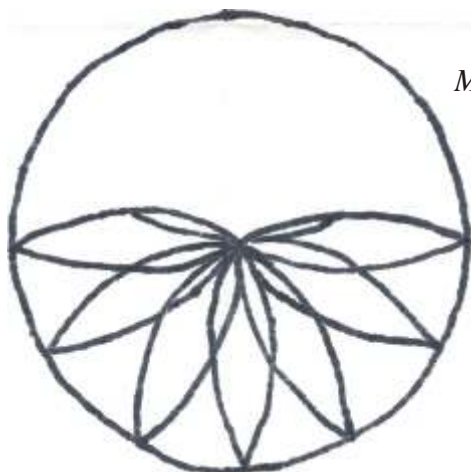
## o je to MANDALA?

arovný kruh, posvätný rituál, obraz seba samého: mandala je toto všetko a ešte viac. Tento dávny symbol je žijúcou realitou v životoch sú asných udí. Ke sa na niektorú pozrieme, sledujeme jej tvary. Pozostávajú z iar (rovných, k ukatých, alebo aj z ich kombinácie) a z farieb. Vä šina mandál obsahuje geometrické tvary. Prekrývajú sa, nazna ujú vrstvy, ktoré robia dojem h bky. Môžu by usporiadané náhodne alebo pravidelne. Skúste si naše mandaly vyfarbi . Ak sa vám podarí vytvori si vlastnú mandalu, môžete sa s ou pochváli na našich stránkach. Príjemné experimentovanie s iarami.

zdroj: net  
Natka, 5.A



A túto mandalu si skús dokon i :-)



Mirka, 5.C

Pýtajú sa študenta.

- Ako bolo na skúške?

- Pobožne.

Nerozumejú.

- No, profesor v iernom, ja v iernom.

Profesor mi dáva otázku, ja sa prežehnávam, ja odpoviem, profesor sa prežehnáva.



# Športové súťaže



- 7.10.2010 - Obvodové kolo vo veľkom futbale chlapcov - 1. miesto a postúpili do obvodového finále, kde sa umiestnili na 2. mieste

- 8.10.2010 - cezpoľný beh - okresné kolo

- 15.10.2010 - Obvodové kolo v malom futbale dievčat. Umiestnili sa na 2. mieste, ale hrou futbalistov boli naše žiačky jednoznačne najlepšie.

- 19.10.2010 - Obvodové kolo v malom futbale chlapcov. Naši chlapci sa umiestnili na 1. mieste a postúpili do obvodového finále.

Všetkým športovcom držíme palce a o ďalších úspechoch vás budeme informovať v ďalších číslach časopisu.

p. u. . Letavaj

## Jednoduché SUDOKU

Skladá sa zo štyroch čísel. Rieši sa ako normálne Sudoku.

|   |   |   |   |
|---|---|---|---|
| 2 |   | 3 |   |
| 1 |   | 4 | 2 |
| 3 | 2 |   | 4 |
|   | 1 |   | 3 |

|   |   |   |   |
|---|---|---|---|
|   | 1 |   |   |
| 4 |   | 1 | 2 |
| 1 | 2 |   | 3 |
|   |   | 2 |   |

Onedlho sa s nami rozlúči aj .... (Tajničku pripravila Mirka, 5.C)

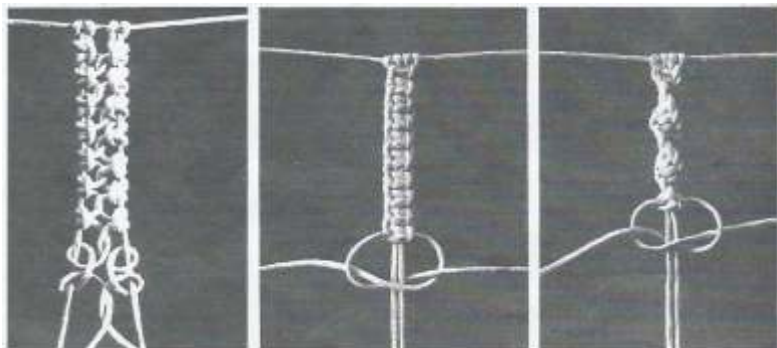
|    | A | B | C | D | E | F | G | H  |
|----|---|---|---|---|---|---|---|----|
| 1. | R | M | N | I | X | Č | A | Ý  |
| 2. | S | Y | B | I | P | Š | S | CH |
| 3. | Q | I | L | R | S | É | T | S  |
| 4. | N | K | N | O | X | O | I | L  |
| 5. | W | L | W | V | D | . | J | E  |
| 6. | Ň | M | E | Q | R | M | U | CH |

|    |    |    |    |    |
|----|----|----|----|----|
| 1A | 4D | 1F | 4A | 3F |
|    |    |    |    |    |

|    |    |    |    |    |    |    |
|----|----|----|----|----|----|----|
| 4D | 2C | 5E | 4D | 2C | 1D | 6C |
|    |    |    |    |    |    |    |

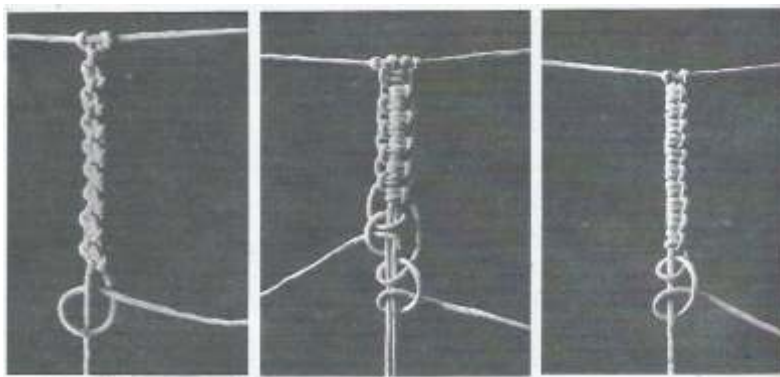
|    |    |    |    |    |    |
|----|----|----|----|----|----|
| 5G | 6C | 3E | 6C | 6A | 5F |
|    |    |    |    |    |    |

# Na voľné chvíle



## Náramky priate stva

Ponúkame vám návod na viazanie uzlíkov. Možností je ve mi ve a.



|   | A | B | C | D | E |
|---|---|---|---|---|---|
| 1 | A | J | Š | K | Q |
| 2 | O | P | F | B | V |
| 3 | S | T | E | N | H |
| 4 | Z | R | I | D | L |
| 5 | V | M | G | C | A |



|    |    |    |    |    |    |
|----|----|----|----|----|----|
| 1C | 5E | 4B | 1D | 1A | 3D |
|    |    |    |    |    |    |

pripravila: GG,5.A